

## Cursos

### COMO ACESSAR MINHA AREA DE CURSOS?

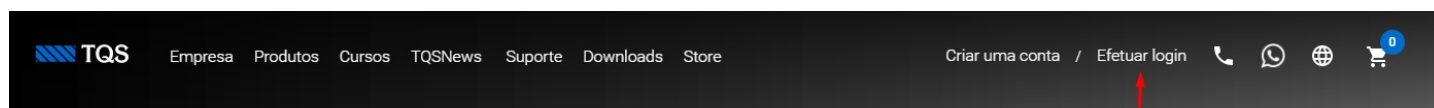
No ato da sua inscrição você ou a empresa que o inscreveu utilizou um login, e este será necessário para acessar todo conteúdo, inclusive as aulas ao vivo.

1º PASSO:

Acesse o site: <https://www.tqs.com.br/>

2º PASSO:

Efetue seu login no canto superior direito da tela:



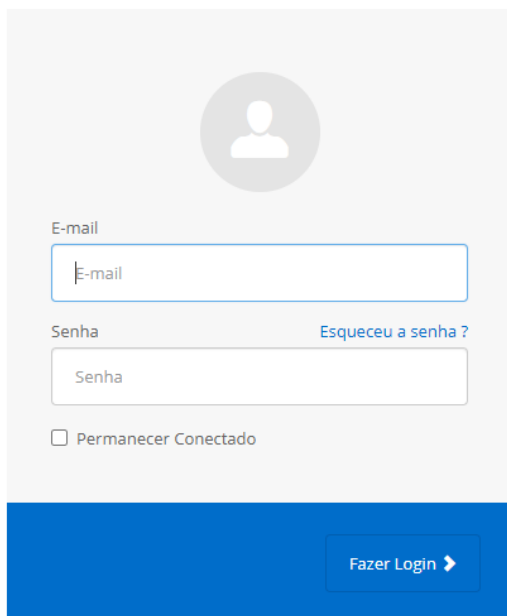
3º PASSO:

Insira o login e senha utilizado no ato da sua inscrição e clique em FAZER LOGIN:

Caso não se recorde da senha será necessário redefinir, clicando em “Esqueceu sua senha”?

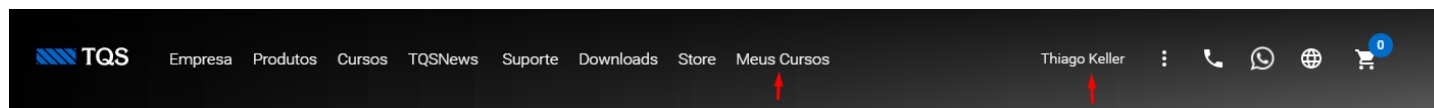
#### Acessar a Conta TQS

Entre com seu usuário e senha para ter acesso aos serviços.

A screenshot of the TQS login form. At the top, there is a placeholder for a user profile picture. Below it, there are two input fields: 'E-mail' and 'Senha'. The 'E-mail' field contains the text 'E-mail'. To the right of the 'Senha' field, there is a link that says 'Esqueceu a senha?'. Below the input fields, there is a checkbox labeled 'Permanecer Conectado'. At the bottom of the form, there is a blue button with the text 'Fazer Login' and a right-pointing arrow.

4º PASSO:

Clique em MEUS CURSOS | Note que seu nome/empresa aparece na tela depois de efetuado o login:



5º PASSO:

Depois de clicar em MEUS CURSOS, você será direcionado a SUA ÁREA DE CURSOS, conforme imagem abaixo:

## Meus Cursos



Curso	Data	Horário	2
2 ▼ TQS Lajes Protendidas - Conceitos e Exemplos - OnLine	18, 19, 20, 21, 22 de Janeiro de 2021 - Período Noturno	19 às 21:00 h	Saiba mais
▼ Configurações de Plotagem no TQS - OnLine	15 e 16 de Dezembro de 2020 - Período Noturno	19 às 21:00 hrs	Saiba mais

Acesso rápido ao TQSDocs (<http://docs.tqs.com.br/>)

Para acessar a área de cada curso basta clicar na seta ao lado esquerdo do título e/ou no saiba mais.

## ENTENDENDO SUA ÁREA DE CURSOS

Curso	Data	Horário	Saiba mais
▼ TQS Lajes Protendidas - Conceitos e Exemplos - OnLine	18, 19, 20, 21, 22 de Janeiro de 2021 - Período Noturno	19 às 21:00 h	Saiba mais
Status Inscrição: Confirmada Nome: THIAGO KELLER Email: keller_thiago@globo.com Acessar Ementa: <a href="#">Clique aqui</a> 1 Instrutor: Engº Reginaldo Lopes Ferreira			
Ações			
<b>TUTORIAIS / INSTALAÇÕES</b> 2			
<b>ARQUIVOS</b> 3			
<b>CERTIFICADO</b> 4			
<b>PESQUISA DE SATISFAÇÃO</b> 5			
Aulas Ao Vivo			
Dias: 18, 19, 20, 21, 22 de Janeiro de 2021 - Período Noturno 6			
<b>CLIQUE E ACESSE AS AULAS AO VIVO   19 ÀS 21:00 H</b>			

Conteúdo Programático.

Vídeos Explicativos.

Materiais do Curso.

Certificado de Conclusão.

Pesquisa de Satisfação.

Aulas ao Vivo.

## COMO ACESSAR AS AULAS AO VIVO:

Atente-se sempre em observar o horário de início das aulas conforme exemplo abaixo:

### Aulas Ao Vivo

Dias: 18, 19, 20, 21, 22 de Janeiro de 2021 - Período Noturno

CLIQUE E ACESSSE AS AULAS AO VIVO | 19 ÀS 21:00 H

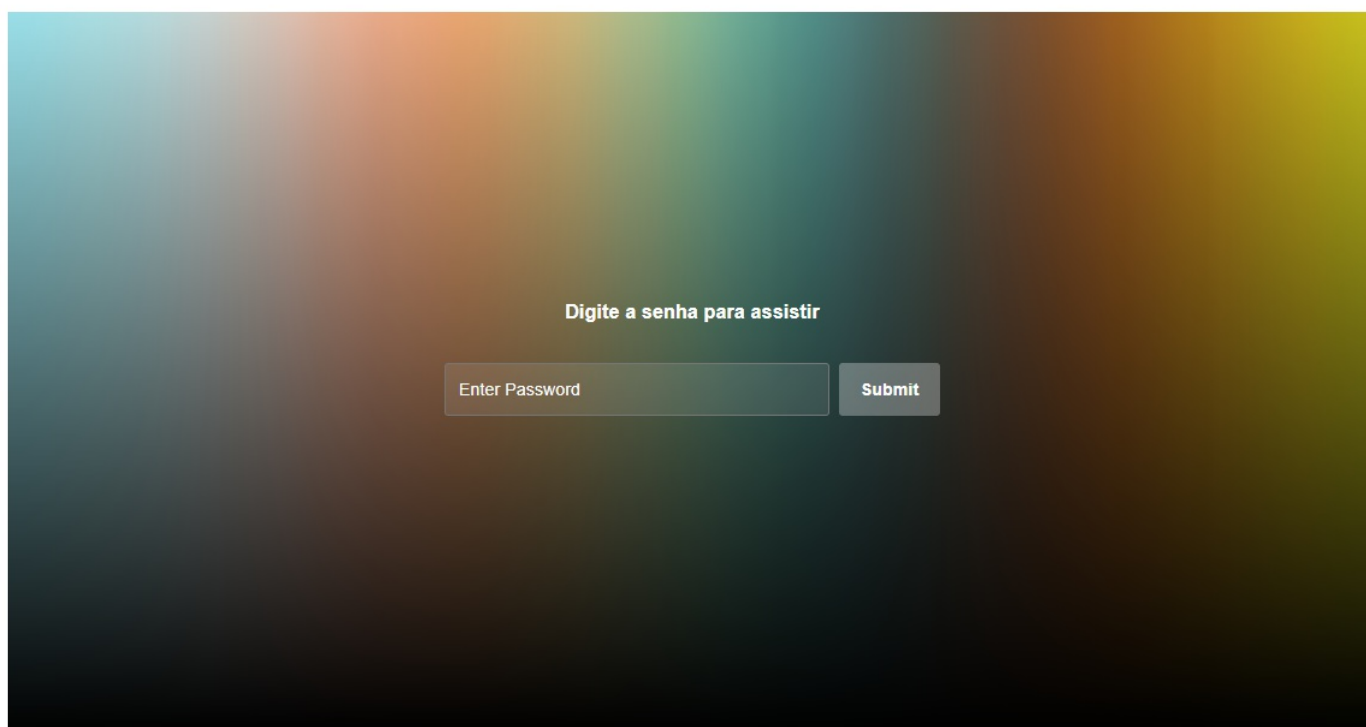
## COMO ACESSAR AS GRAVAÇÕES:

Digite a senha de acesso as gravações para assistir.

A senha será fornecida por e-mail após a confirmação da turma.

Obs.: As aulas serão disponibilizadas 2 horas após a apresentação ao vivo

### Aulas Gravadas



The image shows a screenshot of a web interface for accessing recordings. The background is a dark gradient with a colorful bokeh effect. In the center, the text "Digite a senha para assistir" is displayed. Below this text, there are two input fields: a larger one labeled "Enter Password" and a smaller one labeled "Submit".