

Cerca de Paredes Automáticas

Definição Automática de Cerca de Paredes

Também na entrada gráfica de alvenarias, um novo comando permite a definição das “cercas” das paredes, de forma simples e autodirigida (pelas solicitações do próprio comando), diminuindo a possibilidade de erros e aumentando a produtividade.

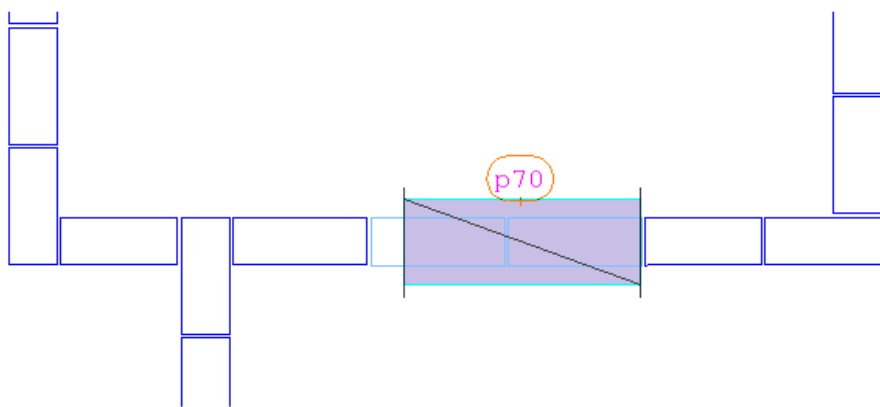
Utilizando o Comando

Este comando, disposto no menu “Paredes”, solicita 2 (dois) passos principais:

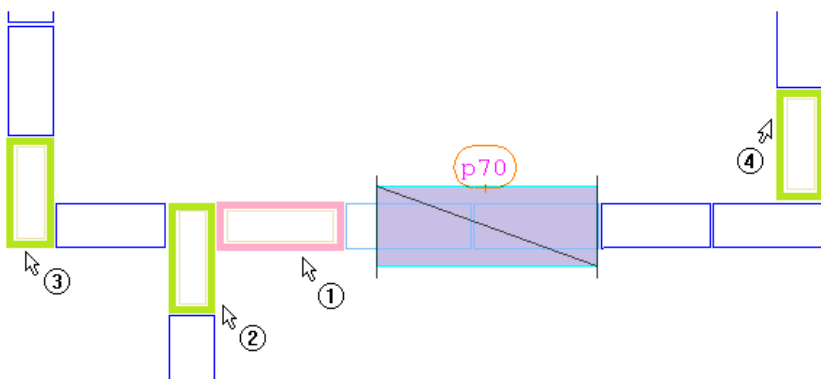
Escolha gráfica de um bloco/tijolo que seja representante da parede (para ângulo / direção);

Escolha gráfica de 1 ou mais blocos, para extremidades e/ou cruzamentos com amarrações (com outras paredes).

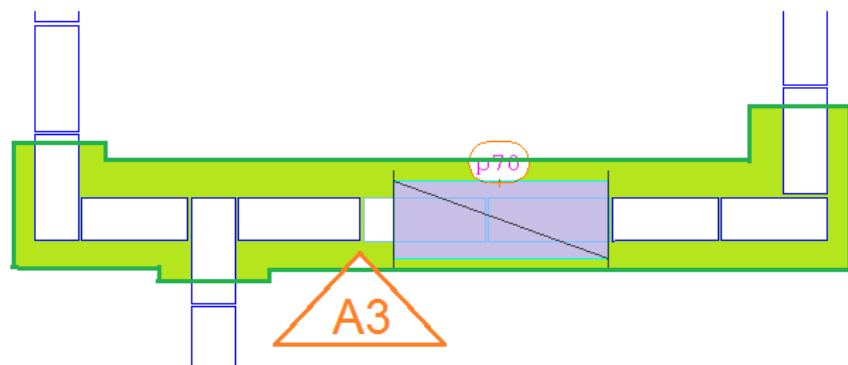
Veja, a seguir, um exemplo ilustrativo (uma parede “horizontal”, com alguns cruzamentos):



Através deste comando, apenas com a escolha de um bloco para representar a parede (clique em ①, por exemplo) e, em seguida, com a escolha, em qualquer ordem, dos blocos que a cruzam. Clique em ②, ③ e ④ e finalize com a tecla <Esc>:



O sistema cria, automaticamente, a “cerca”, com as devidas considerações de amarrações, apontadas pelo usuário:



Caso o usuário desaprove, basta acionar o comando “Desfazer” (tecla <F9>).