





Início Rápido

	<p>É possível acessar o Manual de Início Rápido em outro formato mais amigável em http://www.tqs.com.br/QSG ou em formato PDF em http://www.tqs.com.br/QSG/QSG.pdf.</p>
--	---

Este manual contém um resumo de informações que visam proporcionar uma visão geral e introdutória do TQS, de tal modo a facilitar a compreensão dos principais conceitos e recursos associados ao sistema.


	<p>Recomenda-se a leitura completa deste manual antes de iniciar o uso efetivo do TQS.</p>
	<p>Nem todos os comandos e recursos apresentados neste manual estão disponíveis em todos os pacotes TQS.</p>
	<p>Termos importantes relacionados ao TQS serão identificados desta forma.</p>

Responsabilidade


Todo software possui limitações e, portanto, não está apto para funcionar de forma 100 % consistente diante das inúmeras situações particulares possíveis. Em alguns casos, é necessária a intervenção manual do engenheiro. Em todos os casos, é obrigatória a validação de resultados.

O TQS é um software que serve como uma ferramenta auxiliar do engenheiro.

Documentação

	<p>A documentação completa sobre o TQS e os demais sistemas e módulos está disponível online no TQSDocs (docs.tqs.com.br). Contém tutoriais, vídeos, artigos, FAQs etc.</p>
--	--

Tutoriais

	<p>Os tutoriais são a maneira mais fácil e eficaz para aprender a usar o TQS numa etapa inicial. Sugere-se começar com o TQS Tour; depois, o TQS AG e em seguida, o TQS Passo-a-Passo.</p>
--	--

Suporte Técnico

Em caso de dúvidas sobre o uso do TQS, por favor, contate nosso suporte técnico (suporte@tqs.com.br).

O suporte é exclusivo para dúvidas referentes ao uso do TQS. Não oferecemos suporte a dúvidas relacionadas ao projeto estrutural.

Instalação e Licença

A instalação do TQS é similar a qualquer software compatível com o Windows®.



Inicialmente, faça o download do instalador do TQS no TQS-NET (net.tqs.com.br) e depois siga as etapas passo-a-passo.

Antivírus



Os antivírus podem interferir na instalação e no funcionamento do TQS. Por isso, é fortemente recomendável incluir a pasta onde os arquivos executáveis do TQS são armazenados (C:\TQSW\EXEC) na lista de exceções do antivírus antes de iniciar a instalação.

Licença de Uso



Após o término da instalação, antes de iniciar o TQS, instale a licença de uso pelo TQS Licenças. Em pacotes gratuitos (exs.: AG e Estudante), não é necessário instalar a licença.

Caso deseje utilizar o TQS em outro computador, remova a licença do computador atual pelo TQS Licenças e repita o procedimento de instalação na outra máquina.