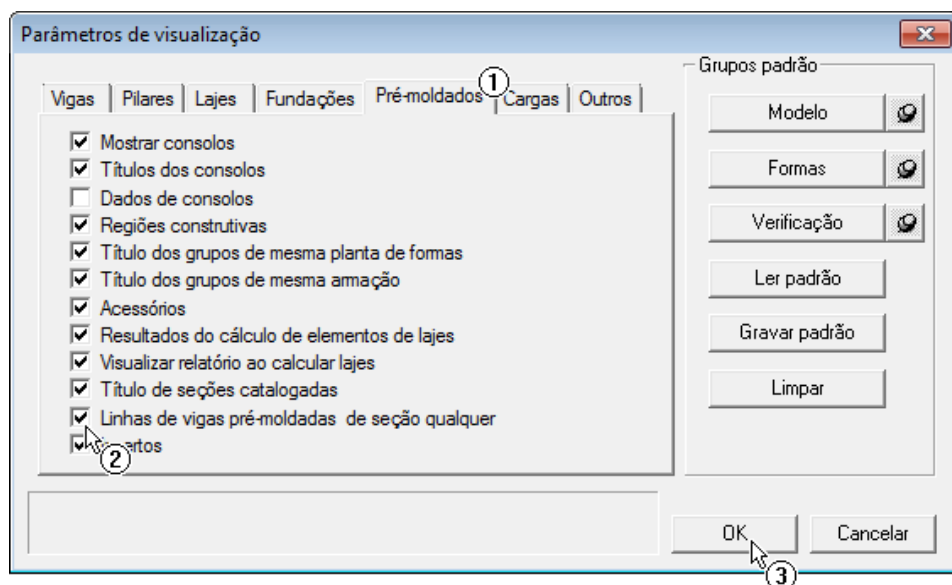


Desenho de Linhas Visíveis e Invisíveis da Seção

Na V18, foi criado um novo critério que controla o desenho de linhas visíveis e invisíveis de vigas com seções quaisquer. Anteriormente apenas as linhas que representavam a máxima largura da viga eram desenhadas na forma.

Critério de visualização

A visualização das linhas invisíveis da seção catalogada é controlada nos parâmetros de visualização do Modelador Estrutural. Para isto, dentro do Modelador, executar "Modelo" - "Parâmetros de visualização":



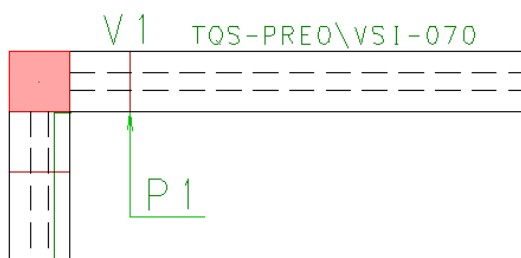
(1) Ativar a aba "Pré-moldados";

(2) Ativar a opção "Linhas de vigas pré-moldadas de seção qualquer"

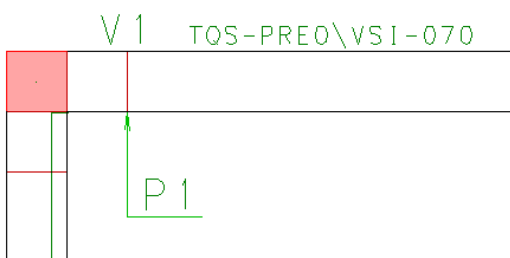
(3) Clique no botão "OK".

As linhas adicionais visíveis e invisíveis serão apresentadas, conforme exemplo a seguir:

critério ativado



critério desativado



Este critério, por default, é ativado.